


































# **ENCUESTA EN LAS 31 CAPITALAS ESTATALES**

- Calificación de trabajo y desempeño de Presidentes Municipales
- Calificación de los servicios públicos
- Calificación de cercanía de Presidente Municipal con la población
- Percepción ciudadana de seguridad

AGOSTO 8 DE 2022

¿Que calificación le pondría usted al desempeño de (nombre del presidente municipal) ?, donde la calificación más alta es 9, y la más baja es 1.1

## RANKING DE CAPITALES TRABAJO/DESEMPEÑO

	<b>1. CHIHUAHUA</b>	Marco Bonilla	6.87
	<b>2. XALAPA</b>	Ricardo Ahued	6.51
	<b>3. PUEBLA</b>	Eduardo Rivera	6.45
	<b>4. AGUASCALIENTES</b>	Leonardo Montañez	6.04
	<b>5. MONTERREY</b>	Luis Donald Colosio Riojas	5.88
	<b>6. QUERÉTARO</b>	Luis Nava	5.70
	<b>7. MÉRIDA</b>	Renán Barrera	5.68
	<b>8. SALTILLO</b>	José M. Fraustro	5.63
	<b>9. MORELIA</b>	Alfonso Martínez	5.35
	<b>10. TUXTLA GUTIÉRREZ</b>	Carlos O. Morales	5.31
	<b>11. VICTORIA</b>	Eduardo Gattás	5.26
	<b>12. CUERNAVACA</b>	Jose L. Uriostegui	5.16
	<b>13. GUADALAJARA</b>	Jesús Pablo Lemus	5.16
	<b>14. CAMPECHE</b>	Biby Karen Rabelo	5.06
	<b>15. SAN LUIS POTOSÍ</b>	Enrique F. Galindo	4.81
	<b>16. LA PAZ</b>	Milena P. Quiroga	4.75
	<b>17. DURANGO</b>	Jorge A. Salum	4.65
	<b>18. COLIMA</b>	Elia M. Moreno	4.61
	<b>19. ZACATECAS</b>	Jorge Miranda	4.59
	<b>20. MEXICALI</b>	Norma Bustamante	4.47
	<b>21. OAXACA</b>	Francisco Martínez	4.46
	<b>22. PACHUCA</b>	Sergio Baños	4.44
	<b>23. TEPEC</b>	Maria G. Ponce	4.43
	<b>24. CULIACÁN</b>	Jesús Estrada	4.33
	<b>25. HERMOSILLO</b>	Antonio F. Astiazarán	4.08
	<b>26. CHETUMAL</b>	Yensunni I. Martínez	4.07
	<b>27. GUANAJUATO</b>	Mario Alejandro Navarro	4.05
	<b>28. CHILPANCINGO</b>	Norma O. Hernández	3.87
	<b>29. TOLUCA</b>	Raymundo Martínez	3.87
	<b>30. VILLAHERMOSA</b>	Yolanda Osuna	3.81
	<b>31. TLAXCALA</b>	Jorge A. Corich	3.35

Muestra realizada: 600 levantamientos por municipio, vía telefónica, de manera automática y aleatoria.  
Levantamiento los días 1 al 5 de agosto, de 2022. [www.rubrum.info](http://www.rubrum.info)

¿Que calificación le pondría usted al desempeño de (nombre del presidente municipal) ?, donde la calificación más alta es 9, y la más baja es 1.

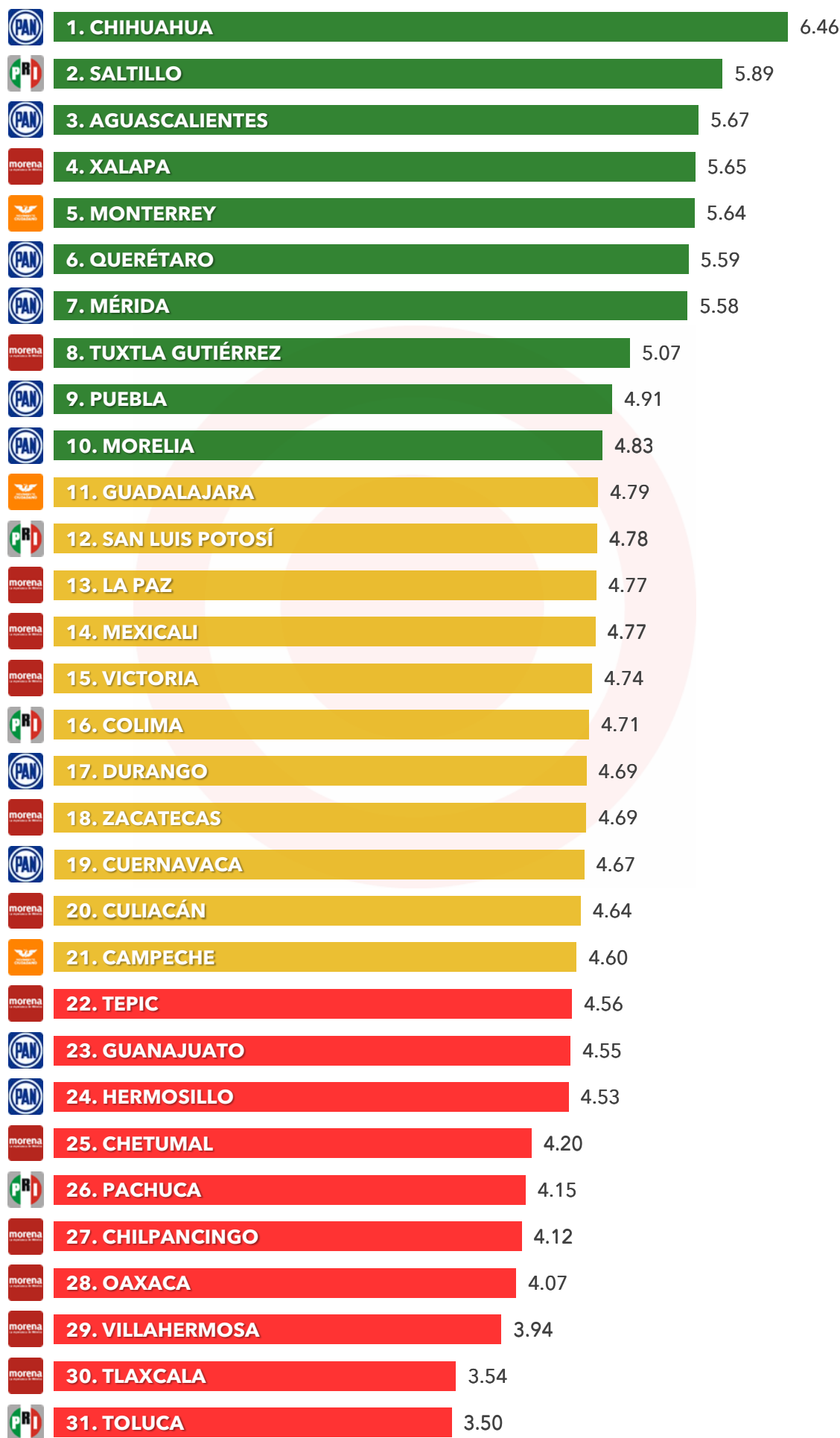
## RANKING DE CAPITALES TRABAJO/DESEMPEÑO

	MAR	ABR	MAY	JUN	JUL	AGO
Leonardo Montañez, AGUASCALIENTES	6.21 1	6.13 5	5.14 7	5.55 4	5.99 3	6.04 4
Biby Karen Rabelo, CAMPECHE	4.90 13	5.79 11	5.36 5	5.79 3	5.63 8	5.06 14
Yensunni I. Martínez, CHETUMAL	3.50 27	3.63 28	3.70 28	3.38 29	3.56 28	4.07 26
Marco Bonilla, CHIHUAHUA	5.64 2	6.79 1	5.91 2	6.26 2	6.66 1	6.87 1
Norma O. Hernández, CHILPANCINGO	4.05 22	4.84 21	4.05 24	3.96 25	3.38 29	3.87 28
Elia M. Moreno, COLIMA	4.74 16	5.63 14	4.57 18	4.92 12	4.45 22	4.61 18
Jose L. Uriostegui, CUERNAVACA	5.01 9	5.51 15	5.13 8	5.15 9	5.22 10	5.16 12
Jesús Estrada, CULIACÁN	3.30 29	2.95 30	4.17 21	4.56 16	4.48 21	4.33 24
Jorge A. Salum, DURANGO	4.26 20	5.02 18	3.83 26	4.23 22	4.93 17	4.65 17
Jesús Pablo Lemus, GUADALAJARA	5.40 6	6.74 2	5.49 4	5.37 7	5.68 5	5.16 13
Mario Alejandro Navarro, GUANAJUATO	3.50 28	3.84 27	3.92 25	3.94 26	4.04 25	4.05 27
Antonio F. Astiazarán, HERMOSILLO	4.36 19	4.41 23	4.59 16	4.42 20	5.14 12	4.08 25
Milena P. Quiroga, LA PAZ	3.78 25	4.78 22	4.51 19	3.98 24	4.74 20	4.75 16
Renán Barrera, MÉRIDA	5.47 5	6.03 8	5.06 9	5.16 8	4.95 16	5.68 7
Norma Bustamante, MEXICALI	4.12 21	4.32 24	3.78 27	4.44 18	5.13 13	4.47 20
Luis Donaldo Colosio Riojas, MONTERREY	5.61 3	6.7 3	5.50 3	5.49 5	5.67 6	5.88 5
Alfonso Martínez, MORELIA	4.93 12	6.05 7	4.13 23	4.51 17	5.16 11	5.35 9
Francisco Martínez, OAXACA	4.66 18	5.77 12	4.75 14	4.82 13	4.79 19	4.46 21
Sergio Baños, PACHUCA	2.95 31	2.82 31	3.41 31	3.15 31	4.05 24	4.44 22
Eduardo Rivera, PUEBLA	4.97 10	6.11 6	5.27 6	5.38 6	5.91 4	6.45 3
Luis Nava, QUERÉTARO	5.48 4	6.01 9	4.89 11	4.78 14	5.01 15	5.70 6
José M. Fraustro, SALTILLO	4.74 17	5.45 16	4.77 13	4.25 21	5.02 14	5.63 8
Enrique F. Galindo, SAN LUIS POTOSÍ	4.95 11	5.04 17	4.93 10	5.10 10	5.46 9	4.81 15
Maria G. Ponce, TEPIC	5.15 7	5.71 13	4.58 17	3.65 27	4.15 23	4.43 23
Jorge A. Corich, TLAXCALA	3.59 26	3.87 26	3.44 30	3.52 28	2.75 31	3.35 31
Raymundo Martínez, TOLUCA	4.00 23	4.99 20	4.21 20	4.11 23	3.95 27	3.87 29
Carlos O. Morales, TUXTLA GUTIÉRREZ	4.88 14	5.01 19	4.81 12	5.01 11	5.64 7	5.31 10
Eduardo Gattás, VICTORIA	4.81 15	5.97 10	4.73 15	4.63 15	4.84 18	5.26 11
Yolanda Osuna, VILLAHERMOSA	3.97 24	4.25 25	4.14 22	4.44 19	4.01 26	3.81 30
Ricardo Ahued, XALAPA	5.10 8	6.18 4	6.70 1	6.27 1	6.19 2	6.51 2
Jorge Miranda, ZACATECAS	3.21 30	3.53 29	3.57 29	3.37 30	3.31 30	4.59 19

Muestra realizada: 600 levantamientos por municipio, vía telefónica, de manera automática y aleatoria.  
Levantamiento los días 1 al 5 de agosto, de 2022. [www.rubrum.info](http://www.rubrum.info)

¿Cómo califica los servicios públicos en el municipio de (nombre de municipio)? donde 9 es la calificación más alta y 1 es más baja.

## RANKING DE CAPITALES SERVICIOS PÚBLICOS



Muestra realizada: 600 levantamientos por municipio, vía telefónica, de manera automática y aleatoria.  
Levantamiento los días 1 al 5 de agosto, de 2022. [www.rubrum.info](http://www.rubrum.info)

¿Cómo califica los servicios públicos en el municipio de *(nombre de municipio)*? donde 9 es la calificación más alta y 1 es más baja.

## RANKING DE CAPITALS SERVICIOS PÚBLICOS
































	MAR	ABR	MAY	JUN	JUL	AGO
AGUASCALIENTES	6.47 4	4.87 10	5.03 6	5.12 6	5.60 2	5.67 3
CAMPECHE	5.63 19	4.91 9	5.11 4	5.17 4	5.52 4	4.60 21
CHETUMAL	4.80 28	3.65 29	3.75 28	3.43 30	3.73 28	4.20 25
CHIHUAHUA	6.66 3	5.80 1	5.53 2	5.69 1	6.40 1	6.46 1
CHILPANCINGO	5.35 22	4.03 23	4.30 22	4.09 24	3.50 29	4.12 27
COLIMA	6.17 12	5.17 5	4.87 10	5.17 5	4.84 16	4.71 16
CUERNAVACA	4.90 26	3.85 25	4.46 17	4.59 18	4.65 20	4.67 19
CULIACÁN	6.40 7	4.09 21	4.62 15	4.84 12	4.65 19	4.64 20
DURANGO	5.60 20	4.82 12	4.34 20	4.74 14	4.81 17	4.69 17
GUADALAJARA	6.24 9	5.27 3	4.99 8	4.63 16	5.18 11	4.79 11
GUANAJUATO	4.76 29	3.75 26	4.34 21	4.03 25	4.15 24	4.55 23
HERMOSILLO	5.73 17	4.30 19	4.92 9	4.90 8	5.30 10	4.53 24
LA PAZ	5.08 25	4.67 14	4.63 13	4.37 20	4.80 18	4.77 13
MÉRIDA	7.43 1	4.85 11	5.16 3	5.41 3	5.33 8	5.58 7
MEXICALI	5.54 21	4.06 22	4.47 16	4.71 15	5.01 13	4.77 14
MONTERREY	6.42 5	5.26 4	4.68 12	4.85 11	5.51 5	5.64 5
MORELIA	5.63 18	3.91 24	3.88 26	4.32 21	4.93 15	4.83 10
OAXACA	5.19 24	4.38 17	4.20 23	4.11 23	4.25 22	4.07 28
PACHUCA	4.25 31	3.47 31	3.56 31	3.40 31	4.09 25	4.15 26
PUEBLA	6.27 8	4.94 8	4.62 14	4.86 10	5.43 7	4.91 9
QUERÉTARO	6.22 10	5.06 6	5.04 5	4.87 9	5.15 12	5.59 6
SALTILLO	6.08 14	5.00 7	5.01 7	4.78 13	5.32 9	5.89 2
SAN LUIS POTOSÍ	6.70 2	4.38 18	4.41 18	4.62 17	5.01 14	4.78 12
TEPIC	6.04 15	4.56 16	4.39 19	3.74 28	4.17 23	4.56 22
TLAXCALA	4.89 27	3.71 28	3.60 30	3.81 27	2.85 31	3.54 30
TOLUCA	6.16 13	4.25 20	3.92 25	3.94 26	3.83 27	3.50 31
TUXTLA GUTIÉRREZ	6.18 11	4.76 13	4.73 11	4.99 7	5.58 3	5.07 8
VICTORIA	5.81 16	4.61 15	4.04 24	4.37 19	4.51 21	4.74 15
VILLAHERMOSA	5.27 23	3.71 27	3.82 27	4.26 22	3.87 26	3.94 29
XALAPA	6.41 6	5.37 2	5.61 1	5.41 2	5.51 6	5.65 4
ZACATECAS	4.66 30	3.57 30	3.72 29	3.44 29	3.33 30	4.69 18

Muestra realizada: 600 levantamientos por municipio, vía telefónica, de manera automática y aleatoria.

Levantamiento los días 1 al 5 de agosto, de 2022. [www.rubrum.info](http://www.rubrum.info)

¿Considera que el presidente municipal (nombre del presidente municipal) es cercano a la población?, Que calificación le pondría, donde 9 es la calificación más alta, y 1

## RANKING DE CAPITALES CERCANÍA

	<b>1. CHIHUAHUA</b>	Marco Bonilla	6.71
	<b>2. XALAPA</b>	Ricardo Ahued	6.17
	<b>3. AGUASCALIENTES</b>	Leonardo Montañez	5.91
	<b>4. SALTILLO</b>	José M. Fraustro	5.36
	<b>5. MORELIA</b>	Alfonso Martínez	5.09
	<b>6. GUADALAJARA</b>	Jesús Pablo Lemus	5.03
	<b>7. MÉRIDA</b>	Renán Barrera	5.01
	<b>8. PUEBLA</b>	Eduardo Rivera	5.00
	<b>9. CAMPECHE</b>	Biby Karen Rabelo	4.98
	<b>10. LA PAZ</b>	Milena P.Quiroga	4.83
	<b>11. VICTORIA</b>	Eduardo Gattás	4.79
	<b>12. TUXTLA GUTIÉRREZ</b>	Carlos O. Morales	4.70
	<b>13. SAN LUIS POTOSÍ</b>	Enrique F. Galindo	4.62
	<b>14. CUERNAVACA</b>	Jose L. Uriostegui	4.61
	<b>15. QUERÉTARO</b>	Luis Nava	4.58
	<b>16. OAXACA</b>	Francisco Martínez	4.57
	<b>17. MEXICALI</b>	Norma Bustamante	4.49
	<b>18. COLIMA</b>	Elia M. Moreno	4.34
	<b>19. MONTERREY</b>	Luis Donald Colosio Rioja	4.27
	<b>20. DURANGO</b>	Jorge A. Salum	4.23
	<b>21. GUANAJUATO</b>	Mario Alejandro Navarro	4.15
	<b>22. TEPIC</b>	Maria G. Ponce	4.15
	<b>23. CULIACÁN</b>	Jesús Estrada	4.13
	<b>24. CHILPANCINGO</b>	Norma O. Hernández	4.05
	<b>25. ZACATECAS</b>	Jorge Miranda	3.87
	<b>26. PACHUCA</b>	Sergio Baños	3.80
	<b>27. HERMOSILLO</b>	Antonio F. Astiazarán	3.79
	<b>28. CHETUMAL</b>	Yensunni I. Martínez	3.75
	<b>29. VILLAHERMOSA</b>	Yolanda Osuna	3.40
	<b>30. TOLUCA</b>	Raymundo Martínez	3.25
	<b>31. TLAXCALA</b>	Jorge A. Corich	2.71



¿Considera que el presidente municipal (nombre del presidente municipal) es cercano a la población?, Que calificación le pondría, donde 9 es la calificación más alta, y 1

## RANKING DE CAPITALES CERCANÍA

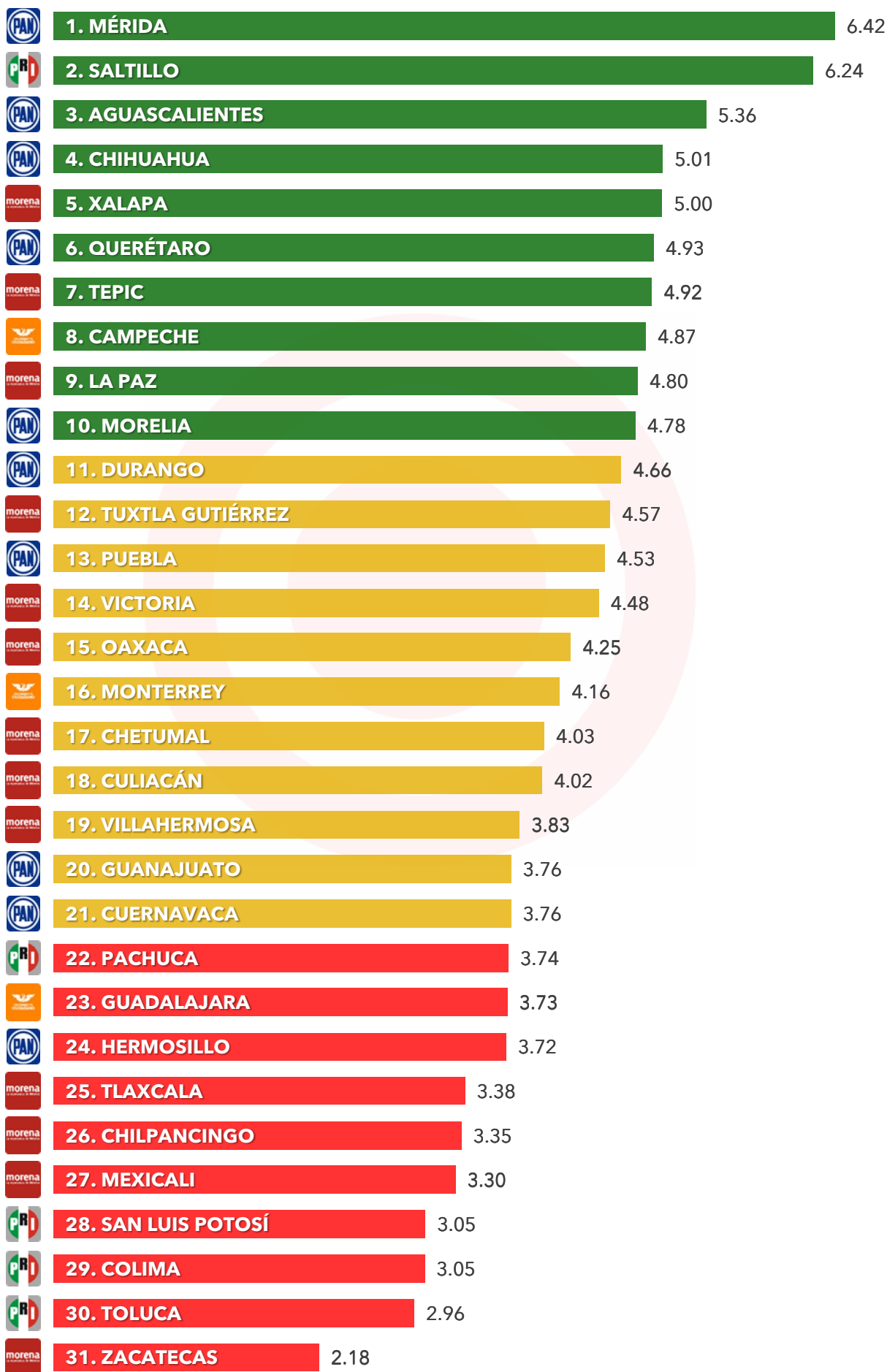
	MAR	ABR	MAY	JUN	JUL	AGO
Leonardo Montañez, AGUASCALIENTES	6.90 5	6.63 7	4.78 9	4.87 9	5.61 4	5.91 3
Biby Karen Rabelo, CAMPECHE	6.68 8	6.64 6	5.19 4	5.55 3	5.32 6	4.98 9
Yensunni I. Martínez, CHETUMAL	6.05 22	5.05 29	3.66 24	3.18 29	3.63 25	3.75 28
Marco Bonilla, CHIHUAHUA	7.13 3	7.02 2	5.51 2	5.87 1	6.54 1	6.71 1
Norma O. Hernández, CHILPANCINGO	6.61 10	5.94 17	4.47 15	4.18 21	3.77 24	4.05 24
Elia M. Moreno, COLIMA	6.41 16	6.53 8	4.45 16	4.54 11	5.03 8	4.34 18
Jose L. Uriostegui, CUERNAVACA	6.46 14	6.07 16	4.50 13	4.94 8	4.56 17	4.61 14
Jesús Estrada, CULIACÁN	6.21 20	5.56 22	4.09 21	4.43 17	4.38 18	4.13 23
Jorge A. Salum, DURANGO	6.50 11	6.31 12	3.86 22	4.00 23	4.82 12	4.23 20
Jesús Pablo Lemus, GUADALAJARA	6.44 15	6.97 4	4.81 8	4.72 10	5.10 7	5.03 6
Mario Alejandro Navarro, GUANAJUATO	5.98 25	5.39 24	4.13 19	3.96 24	4.28 21	4.15 21
Antonio F. Astiazarán, HERMOSILLO	6.26 19	5.59 21	4.22 18	4.43 18	4.92 11	3.79 27
Milena P.Quiroga, LA PAZ	6.38 18	6.34 11	4.55 12	4.51 14	4.96 10	4.83 10
Renán Barrera, MÉRIDA	6.80 6	5.72 19	4.59 10	5.01 6	4.62 15	5.01 7
Norma Bustamante, MEXICALI	6.48 13	6.35 10	4.13 20	4.44 16	4.27 22	4.49 17
Luis Donaldo Colosio Riojas, MONTERREY	6.62 9	6.30 13	3.84 23	4.26 19	4.82 13	4.27 19
Alfonso Martínez, MORELIA	5.60 26	5.31 26	3.21 30	3.51 27	3.28 31	5.09 5
Francisco Martínez, OAXACA	5.49 27	5.02 31	3.17 31	2.85 31	3.78 23	4.57 16
Sergio Baños, PACHUCA	6.49 12	6.12 15	4.35 17	4.19 20	4.36 19	3.80 26
Eduardo Rivera, PUEBLA	6.69 7	5.83 18	4.98 6	4.98 7	4.72 14	5.00 8
Luis Nava, QUERÉTARO	7.20 2	6.79 5	5.29 3	5.85 2	5.34 5	4.58 15
José M. Fraustro, SALTILLO	5.99 24	6.19 14	4.83 7	4.50 15	4.99 9	5.36 4
Enrique F. Galindo, SAN LUIS POTOSÍ	6.94 4	6.99 3	5.72 1	5.43 4	6.41 2	4.62 13
Maria G. Ponce, TEPIC	6.04 23	5.69 20	4.49 14	4.53 12	4.59 16	4.15 22
Jorge A. Corich, TLAXCALA	5.42 31	5.49 23	3.51 25	3.64 26	3.49 28	2.71 31
Raymundo Martínez, TOLUCA	6.12 21	5.36 25	3.22 29	4.01 22	3.45 30	3.25 30
Carlos O. Morales, TUXTLA GUTIÉRREZ	5.44 29	5.08 28	3.24 28	3.19 28	3.48 29	4.70 12
Eduardo Gattás, VICTORIA	5.46 28	5.23 27	3.32 27	3.76 25	3.58 27	4.79 11
Yolanda Osuna, VILLAHERMOSA	7.62 1	7.07 1	5.14 5	5.34 5	5.96 3	3.40 29
Ricardo Ahued, XALAPA	5.43 30	5.03 30	3.43 26	3.08 30	3.58 26	6.17 2
Jorge Miranda, ZACATECAS	6.38 17	6.50 9	4.55 11	4.53 13	4.31 20	3.87 25

Muestra realizada: 600 levantamientos por municipio, vía telefónica, de manera automática y aleatoria.

Levantamiento los días 1 al 5 de agosto, de 2022. [www.rubrum.info](http://www.rubrum.info)

¿Qué tan seguro se siente usted en su ciudad?, donde 9 es la calificación más alta, y 1 es la más baja.

## RANKING DE CAPITALES PERCEPCIÓN DE SEGURIDAD



Muestra realizada: 600 levantamientos por municipio, vía telefónica, de manera automática y aleatoria.  
Levantamiento los días 1 al 5 de agosto, de 2022. [www.rubrum.info](http://www.rubrum.info)



¿Qué tan seguro se siente usted en su ciudad?, donde 9 es la calificación más alta, y 1 es la más baja.

## RANKING DE CAPITALES PERCEPCIÓN DE SEGURIDAD

	MAR	ABR	MAY	JUN
AGUASCALIENTES	4.63 5	5.00 4	5.10 4	4.87 17
CAMPECHE	6.03 2	5.00 3	4.95 7	4.03 4
CHETUMAL	3.63 16	3.48 21	4.17 16	4.03 26
CHIHUAHUA	4.57 9	4.78 6	5.20 3	3.35 29
CHILPANCINGO	3.36 23	2.86 28	2.52 31	5.01 21
COLIMA	2.86 29	2.77 30	2.99 28	3.35 18
CUERNAVACA	3.15 25	3.34 22	3.49 23	3.76 11
CULIACÁN	3.80 15	4.02 16	3.89 18	4.02 23
DURANGO	4.57 8	4.59 8	4.84 9	4.66 20
GUADALAJARA	3.33 24	3.05 27	3.19 26	4.66 24
GUANAJUATO	3.63 17	4.06 14	3.59 21	3.76 9
HERMOSILLO	3.96 14	4.04 15	4.31 14	3.76 1
LA PAZ	4.63 6	4.49 10	5.01 5	6.42 27
MÉRIDA	6.06 1	6.60 1	6.40 1	3.30 16
MEXICALI	4.06 13	4.38 11	4.22 15	6.42 10
MONTERREY	2.93 27	3.21 24	3.84 19	4.16 15
MORELIA	2.73 30	2.77 31	3.20 25	4.25 22
OAXACA	3.41 22	3.63 19	4.39 13	4.25 13
PACHUCA	3.58 18	3.63 20	3.75 20	4.25 6
PUEBLA	4.72 4	4.85 5	4.85 8	4.53 2
QUERÉTARO	4.59 7	4.55 9	4.97 6	6.24 28
SALTILLO	4.40 12	4.37 12	4.67 10	3.05 7
SAN LUIS POTOSÍ	5.43 3	5.40 2	5.99 2	6.24 25
TEPIC	4.50 11	4.65 7	4.60 11	3.38 30
TLAXCALA	2.91 28	3.09 26	3.16 27	4.92 12
TOLUCA	2.67 31	3.31 23	2.76 30	3.38 14
TUXTLA GUTIÉRREZ	3.07 26	2.84 29	2.80 29	4.57 19
VICTORIA	3.57 19	3.98 17	3.91 17	4.48 5
VILLAHERMOSA	4.56 10	4.34 13	4.58 12	3.83 31
XALAPA	3.47 21	3.18 25	3.54 22	2.18
ZACATECAS	3.49 20	3.63 18	3.46 24	5.00 8

Muestra realizada: 600 levantamientos por municipio, vía telefónica, de manera automática y aleatoria.

Levantamiento los días 1 al 5 de agosto, de 2022. [www.rubrum.info](http://www.rubrum.info)



## METODOLOGÍA

**TIPO DE ENCUESTA:**

Telefónica automatizada

**Universo:**

Selección de las 31 capitales estatales.

**Población muestra:**

Población muestra hombres/mujeres habitantes de cada uno de los municipios encuestados, mayores de 18 años

**Tipo de muestra:**

Aleatorio representativo


**MARGEN DE ERROR:**

+/- 3.8

**Fecha de levantamiento:**

1 al 5 de agosto, de 2022

**Contacto:**

81 1600 0808 

Luis Alberto García Lozano